

Cómo Cambiar de Forma Automática los Precios de Venta al Registrar la Compra

Muchos de nuestros clientes han preguntado lo siguiente: ¿Qué pasa si o el día de hoy estoy vendiendo un producto a S/ 10, pero luego hago una compra y resulta que este producto el costo ya subió? Es decir, ya no me cuesta S/ 7 sino S/ 10. En esta guía te enseñaremos a cómo hacerlo y que el precio se actualice automáticamente.

Para ello, iremos a Registro de Documento de Compras, entra en el siguiente link: <https://facturalaya.com/sys/gestiondecompras/registrarcompra> y presentará la siguiente página:



Registro de Documento de Compra

TIPO DE COMPROBANTE:

Factura Boleta Nota de Crédito Nota de Débito Otro

¿Deseas Buscar el CPE en SUNAT? Si

RUC Emisor: Serie Factura: Correlativo: Buscar en SUNAT

Selecciona el tipo de documento

Si tu compra está registrada ya en el Sunat, solo llena los campos. Y dar click en guardar.

En caso que no, y que el documento electrónico fue generado manualmente, cambie el botón de SÍ a NO.



¿Deseas Buscar el CPE en SUNAT? Si

¿Deseas Buscar el CPE en SUNAT? No

Y aparecerá el siguiente formulario:

TIPO DE COMPROBANTE:

☒ Factura
 ☐ Boleta
 ☐ Nota de Crédito
 ☐ Nota de Débito
 ☐ Otro

¿Deseas Buscar el CPE en SUNAT? ☐ No

DATOS DE LA FACTURA:

Serie:
 Número (6 números):
 Fecha.Doc:
 Moneda:

DATOS DEL PROVEEDOR:

Tipo Doc.Ident.:
 N° de RUC:
 Razón Social:

Dirección:
 Ubigeo:

Al igual que generar un documento de electrónico de Factura, Boleta, entre otros, en el módulo de Compras es precisamente igual. ¿Cuál es la diferencia? Si la compra no fue registrada aun Sunat, necesitas de tu comprobante manual la serie y el número que es lo que escribirás en la primera parte del formulario:

DATOS DE LA FACTURA:

Serie:
 Número (6 números):
 Fecha.Doc:
 Moneda:

Una vez llenado los Datos de la Factura, en este caso, pasamos a los datos del proveedor:

DATOS DEL PROVEEDOR:

Tipo Doc.Ident.:
 N° de RUC:
 Razón Social:

Dirección:
 Ubigeo:

Lista con los tipos de documento identidades permitidas para una factura. Para facturas, el dato por defecto es el RUC.

Escribe el número del documento de identidad, donde tendrás la funcionalidad de autocompletado, tanto como para el nombre como para el documento de identidad. Con solo colocar el número del documento, buscará y mostrará recomendaciones de proveedores. En caso que no esté registrado, solo cliquear en el icono de la lupa.




DATOS DEL PROVEEDOR:


Tipo Doc.Ident.:
 N° de RUC:
 Razón Social:



Dirección:
 Ubigeo:

Tipeo de Ruc.

DATOS DEL PROVEEDOR:

 Tipo Doc.Ident.*  N° de R.U.C. (ESTADO: activo):*  Razón Social (ESTADO: activo):*

R.U.C. 20604209987  FACTURALAYA.COM

 Dirección:  Ubigeo:

Jr. Alfonso Ugarte 1115 Cajamarca - Cajamarca - Cajamarca



Autocompletado de los campos restantes.


Para insertar un producto en la “Lista de productos”, presiona el botón que dice **AGREGAR**. Lo que hará que aparezca una nueva ventana que se presenta:


LISTA DE PRODUCTOS:

 EDITAR  **AGREGAR (F1)**  ELIMINAR


| Descripción | Tipo IGV | Und/Medida | Precio | Cantidad | Sub.Total | Igv | In |
|-------------|----------|------------|--------|----------|-----------|-----|----|
|-------------|----------|------------|--------|----------|-----------|-----|----|

 Buscar Producto  Registrar Nuevo Producto

 Aquí puedes buscar y seleccionar tu producto/Servicio!

 Almacén de Sucursal: Mi Primera Sucursal... (1)

Selecciona un Producto/Servicio...

 |

Please enter 1 or more characters

Solo tienes que empezar a escribir el nombre del producto, para que aparezcan sugerencias para agilizar tus búsquedas en el menor tiempo posible. Y aquí viene la parte importante:

Buscar Producto Registrar Nuevo Producto

Aquí puedes buscar y seleccionar tu producto/Servicio!

Almacén de Sucursal: MI Primera Sucursal... (1)

Selecciona un Producto/Servicio...

ca

SERVICIO DE FACTURACIÓN ELECTRÓNICA EN LA NUBE DE PAGO ANUAL POR PAQUETE DE HASTA 2500 COMPROBANTES POR MES.
Código: QBNYD30 - PRESENTACIÓN: SERVICIO
Stock: 0 SERVICIO (servicio) S/ 697 Cate: Sin Categorizar

Café Colombiano 1kg
Código: K4Z97IN - PRESENTACIÓN: KILOGRAMOS, CAJAS
Stock: 495 KILOGRAMOS (Kg) S/ 5 Cate: Sin Categorizar

Lapicero prueba cambio stock
Código: DWH5J9Q - PRESENTACIÓN: KILOGRAMOS
Stock: -34 KILOGRAMOS (Kg) S/ 30 Cate: Categoría 9

Al seleccionar el producto, aparecerá en una ventana de la siguiente forma. En el campo de Costo/Uni(Inc.IGV) S/. es donde podrás cambiar el precio del producto.

Buscar Producto Registrar Nuevo Producto

Aquí puedes buscar y seleccionar tu producto/Servicio!

Café Colombiano 1kg

Afect. IGV: Gravado - Operación Onero Código: K4Z97IN Und/Medida: KILOGRAMOS ICBPER: No

Costo/Uni(Inc.IGV) S/.: 72.12 Costo/Uni.(Sin.IGV) S/.: 61.12 Cantidad: 1

Sub.Total S/.: 61.12 IGV (18%) S/.: 11 Total S/.: 72.12

AGREGAR A LA LISTA CERRAR

Buscar Producto Registrar Nuevo Producto

Aquí puedes buscar y seleccionar tu producto/Servicio!

Café Colombiano 1kg

Afect. IGV: Gravado - Operación O Código: K4Z97IN Und/Medida: KILOGRAMOS ICBPER: No

Costo/Uni(Inc.IGV) S/.: 3114.4 Costo Uni. (Sin.IGV) S/.: 2639.31 Cantidad: 1

Sub.Total S/.: 2639.32 IGV (18%) S/.: 475.08 Total S/.: 3114.4

¿Deseas Actualizar el Precio de Venta para este Producto?
No

AGREGAR A LA LISTA CERRAR

La cuestión para que el precio modificado sea actualizado en la lista, es cambiar este check de No a Sí.

Al hacerlo, la ventana se ampliará de la siguiente manera, donde se calculará los nuevos precios en base al actual:

Buscar Producto

Registrar Nuevo Producto

Aquí puedes buscar y seleccionar tu producto/Servicio!

Café Colombiano 1kg

Afect. IGV

Gravado - Operación 0

Codigo

K4Z97IN

Und/Medida

KILOGRAMOS

ICBPER

No

Costo/Uni(Inc.IGV)

S/. 3000

Costo Uni. (Sin.IGV)

S/. 2542.37

Cantidad

1

Sub.Total

S/. 2542.37

IGV (18%)

S/. 457.63

Total

S/. 3000

¿Deseas Actualizar el Precio de Venta para este Producto?

Si

P.Venta Actual

S/. 25

Porcent. (Base: S/. 3000)

% 0

Nuevo P.Venta

S/. 3000

P.Venta Mínimo

S/. 40

Porcent. (Base: S/. 3000)

% 0

Nuevo P.V.Mínimo

S/. 3000

Verificamos que el producto tiene una lista de precios y presentaciones registrados... Recomendamos hacer una actualización de precios manual, ya que con esta opción los montos de su lista de precios y presentaciones no se actualizará.

AGREGAR A LA LISTA

CERRAR

Con ello listo, solo se AGREGAR A LA LISTA. Y ya quedaría actualizado, y agregado a los ítems de la compra. Y eso sería todo.