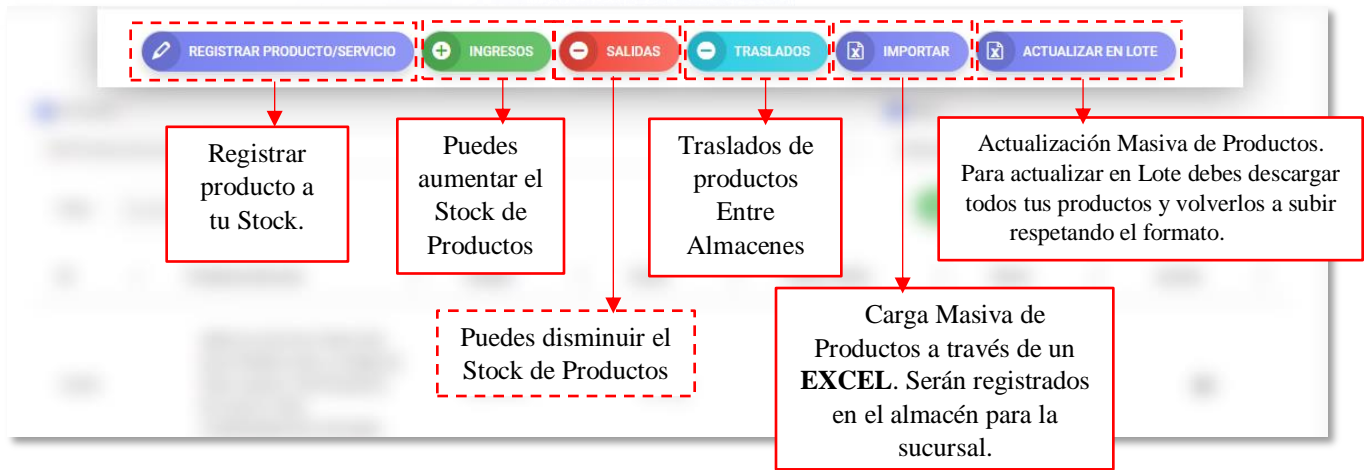
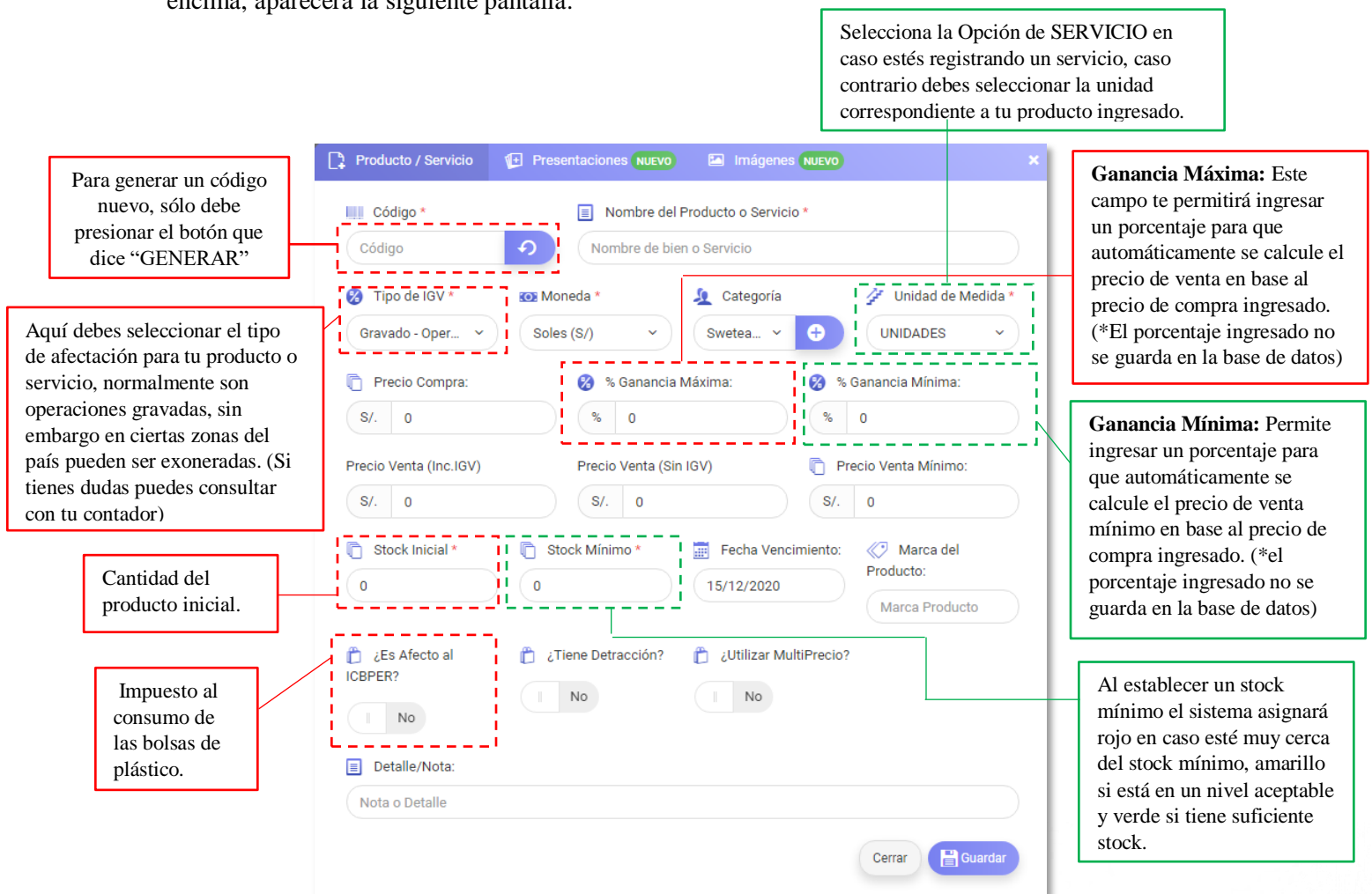


Cómo Registrar un Nuevo Producto o Servicio

En facturalaya te presentamos la gestión más importante de nuestro sistema: los productos. Aquí podrás administrar tus productos y te presentaremos cómo:



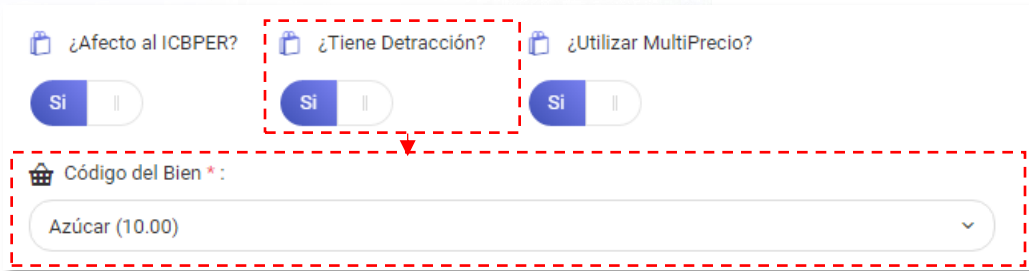
Empezamos con el primer botón: **REGISTRAR PRODUCTO/SERVICIO**. Al clickear encima, aparecerá la siguiente pantalla:



The screenshot shows the 'Producto / Servicio' registration form. The form has a top bar with 'Producto / Servicio', 'Presentaciones NUEVO', and 'Imágenes NUEVO'. The main form contains the following fields and annotations:

- Código *:** A text field with a 'GENERAR' button. Annotation: 'Para generar un código nuevo, sólo debe presionar el botón que dice "GENERAR"'. A red dashed box highlights this field.
- Nombre del Producto o Servicio *:** A text field. Annotation: 'Selecciona la Opción de SERVICIO en caso estés registrando un servicio, caso contrario debes seleccionar la unidad correspondiente a tu producto ingresado.' (Green box).
- Nombre de bien o Servicio:** A text field.
- Tipo de IGTV *:** A dropdown menu with 'Gravado - Oper...'. Annotation: 'Aquí debes seleccionar el tipo de afectación para tu producto o servicio, normalmente son operaciones gravadas, sin embargo en ciertas zonas del país pueden ser exoneradas. (Si tienes dudas puedes consultar con tu contador)'. A red dashed box highlights this field.
- Moneda *:** A dropdown menu with 'Soles (S/)'. A red dashed box highlights this field.
- Categoría:** A dropdown menu with 'Swetea...'. A red dashed box highlights this field.
- Unidad de Medida *:** A dropdown menu with 'UNIDADES'. A green dashed box highlights this field.
- % Ganancia Máxima:** A text field with '0'. A red dashed box highlights this field.
- % Ganancia Mínima:** A text field with '0'. A green dashed box highlights this field. Annotations: 'Ganancia Máxima: Este campo te permitirá ingresar un porcentaje para que automáticamente se calcule el precio de venta en base al precio de compra ingresado. (*El porcentaje ingresado no se guarda en la base de datos)' (Red box). 'Ganancia Mínima: Permite ingresar un porcentaje para que automáticamente se calcule el precio de venta mínimo en base al precio de compra ingresado. (*el porcentaje ingresado no se guarda en la base de datos)' (Green box).
- Precio Compra:** A text field with 'S/. 0'.
- Precio Venta (Inc.IGV):** A text field with 'S/. 0'.
- Precio Venta (Sin IGV):** A text field with 'S/. 0'.
- Precio Venta Mínimo:** A text field with 'S/. 0'.
- Stock Inicial *:** A text field with '0'. Annotation: 'Cantidad del producto inicial.' (Red box). A red dashed box highlights this field.
- Stock Mínimo *:** A text field with '0'. A green dashed box highlights this field. Annotation: 'Al establecer un stock mínimo el sistema asignará rojo en caso esté muy cerca del stock mínimo, amarillo si está en un nivel aceptable y verde si tiene suficiente stock.' (Green box).
- Fecha Vencimiento:** A date field with '15/12/2020'.
- Marca del Producto:** A text field with 'Marca Producto'.
- ¿Es Afecto al ICBPER?:** A toggle switch set to 'No'. A red dashed box highlights this field. Annotation: 'Impuesto al consumo de las bolsas de plástico.' (Red box).
- ¿Tiene Detracción?:** A toggle switch set to 'No'.
- ¿Utilizar MultiPrecio?:** A toggle switch set to 'No'.
- Detalle/Nota:** A text area with 'Nota o Detalle'.
- Buttons:** 'Cerrar' and 'Guardar'.

Si tu producto o servicio tiene detracción entonces debes habilitar la opción y seleccionar el tipo de detracción. Con ello, aparecería un nuevo campo a rellenar:



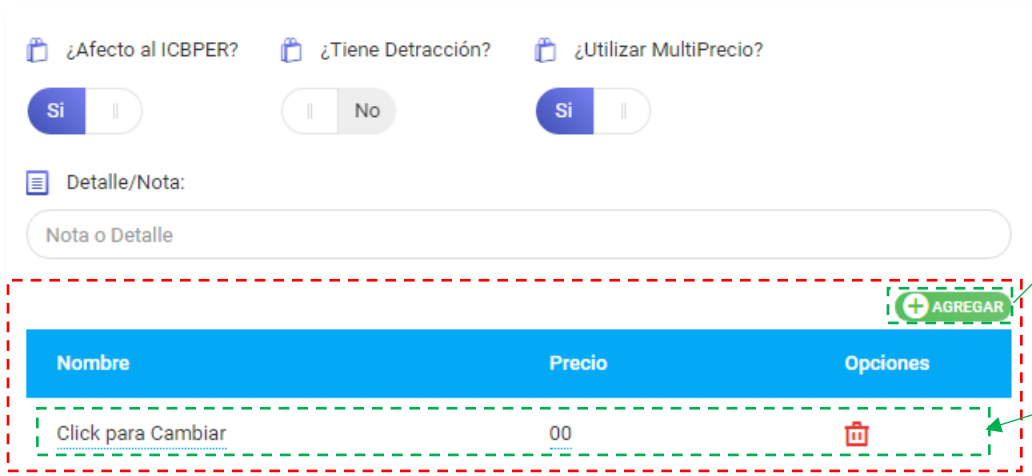
¿Afecto al ICBPER? ☒ Si ☐ No

¿Tiene Detracción? ☒ Si ☐ No

¿Utilizar MultiPrecio? ☒ Si ☐ No

Código del Bien *: Azúcar (10.00)

Pasa lo mismo con Multiprecio, al habilitarlo te permitirá ingresar diferentes precios para un mismo producto, este listado de precios se mostrará al momento de hacer la venta del producto o servicio.



¿Afecto al ICBPER? ☒ Si ☐ No

¿Tiene Detracción? ☐ Si ☒ No

¿Utilizar MultiPrecio? ☒ Si ☐ No

Detalle/Nota: Nota o Detalle

Nombre	Precio	Opciones
Click para Cambiar	00	

+ AGREGAR

Si no hay precios asignados, podrá agregarlos con este botón.

Al hacerlo, aparecerá esta línea, lista para agregar.

Con el punteado, solo debes dar click encima para poder escribir.



+ AGREGAR

Nombre	Precio	Opciones
Producto 02	50	

Una vez de explicar todo, procedemos a llenar todos los campos vacíos para registrar tu producto:

Producto / Servicio

Presentaciones **NUEVO**

Imágenes **NUEVO**

Código *

Nombre del Producto o Servicio *

NDBL3Z5

Producto 02

Tipo de IGV *

Moneda *

Categoría

Unidad de Medida *

Gravado - Oper...

Soles (S/)

Catego...

UNIDADES

Precio Compra:

% Ganancia Máxima:

% Ganancia Mínima:

S/.

69

%

0

%

0

Precio Venta (Inc.IGV)

Precio Venta (Sin IGV)

Precio Venta Mínimo:

S/.

45

S/.

38.14

S/.

100

Stock Inicial *

Stock Mínimo *

Fecha Vencimiento:

Marca:

20

10

15/12/2020

COLUMBIA

¿Afecto al ICBPER?

¿Tiene Detracción?

¿Utilizar MultiPrecio?

Si

Si

Si

Código del Bien * :

Azúcar (10.00)

Detalle/Nota:

Nota o Detalle

AGREGAR

Nombre	Precio	Opciones
Producto 02	50	

Cerrar

Guardar

Pero ¡alto! No termina ahí. Una vez de haber llenado esa parte del formulario, pasamos a la segunda pestaña de **Presentaciones**. Que tal y como su nombre lo dice es la funcionalidad de crear presentaciones para todos los productos. Algunos de nuestros clientes tipo minimarkets e incluso ferreterías venden sus productos en diferentes presentaciones, como puede ser por ejemplo la galleta, que lo venden por unidad, por caja o por paquete. Siempre debemos hacer el inventario por la unidad mínima, en este caso la unidad mínima de la galleta será UNIDAD, y ya luego podemos agregar las respectivas presentaciones a los productos que puede ser por CAJA y debemos indicar al sistema cuántas unidades tiene una caja para que pueda descontar el stock.

Para generar un código nuevo, sólo debe presionar el botón que dice “GENERAR”

- LATAS
- CAJAS**
- MILLARES
- METROS CUBICOS
- METROS
- DOCENA
- CIENTO

Despliega la lista del tipo de presentación de tu producto.

Producto / Servicio

Presentaciones **NUEVO**

Imágenes **NUEVO**

PRODUCTO: PRODUCTO 02 - P.V. S/. 45 - UNID.MEDIDA: UNIDADES

Código

↻

Nueva Unidad Medida: *

UNIDADES

Nombre Presentación *

Precio Venta (Inc. IGV)

S/.

Contiene:

UNIDADES

+

AGREGAR

LISTA DE PRODUCTOS:

-

ELIMINAR

Código	Nombre	Presentación	Cantidad	Precio con

Cerrar

Guardar

Escribe los campos vacíos y una vez de hacerlo, presiona el botón de **AGREGAR**. Y aparecerá en la lista inferior.

Producto / Servicio

Presentaciones **NUEVO**

Imágenes **NUEVO**

PRODUCTO: PRODUCTO 02 - P.V. S/. 45 - UNID.MEDIDA: UNIDADES

Código

↻

Nueva Unidad Medida: *

CAJAS

Nombre Presentación *

Precio Venta (Inc. IGV)

S/.

Contiene:

UNIDADES

+

AGREGAR

LISTA DE PRODUCTOS:

-

ELIMINAR

Código	Nombre	Presentación	Cantidad	Precio con
OZYOFUC	Producto al mayor	CAJAS	20	100

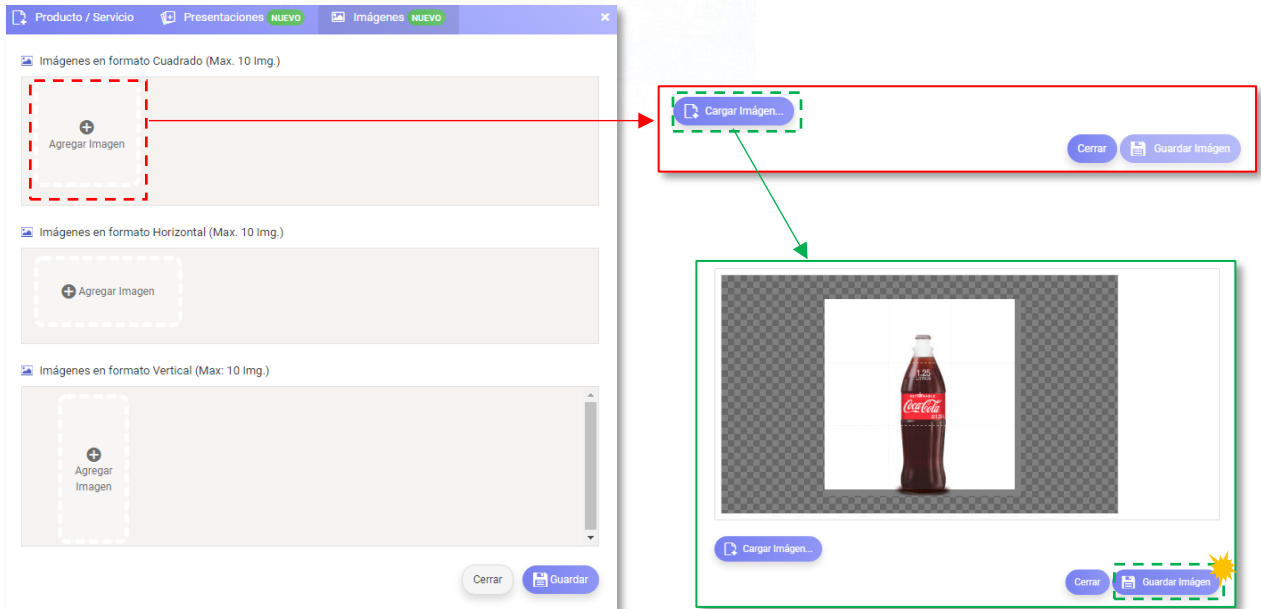
Cerrar

Guardar

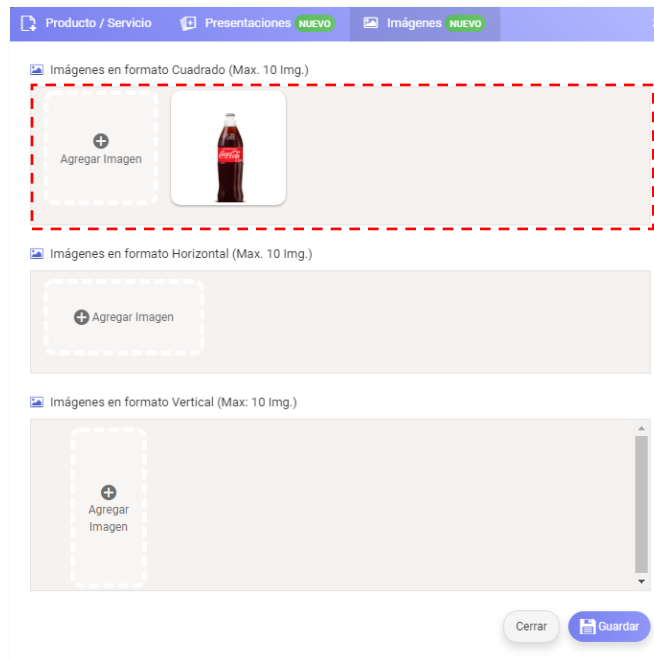
En caso de eliminarlo, como en casos anteriores, solo de click encima del registro y aparecerá un sombreado amarillo. Después de ello, cliquee en eliminar y así quedará.

Pasamos a la tercera pestaña, donde podrás darle imagen a tu producto. Dé click en **AGREGAR IMAGEN** encima del formato que desea. No necesariamente deben ser todos. Al

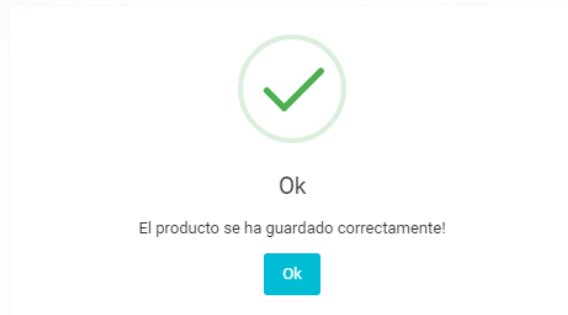
hacerlo, aparecerá una ventana que dice: Cargar imagen. Y allí podrá buscar en su ordenador la imagen que desea. Al hacerlo, podrá dar **GUARDAR IMAGEN** para finalizar.



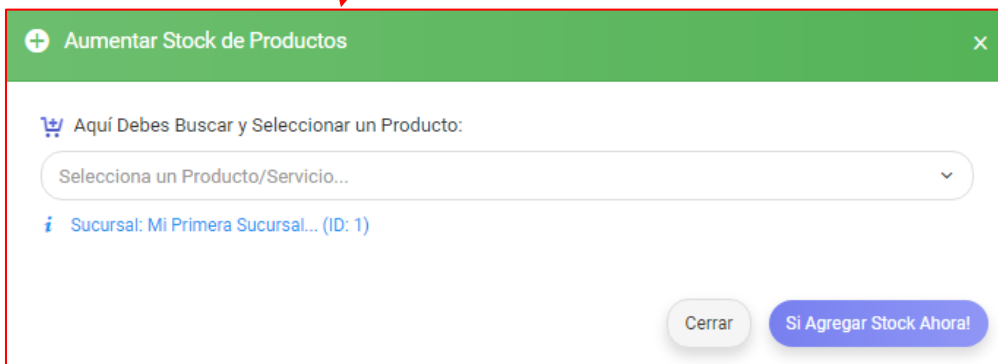
Espere que cargue la imagen y aparecerá de la siguiente forma:



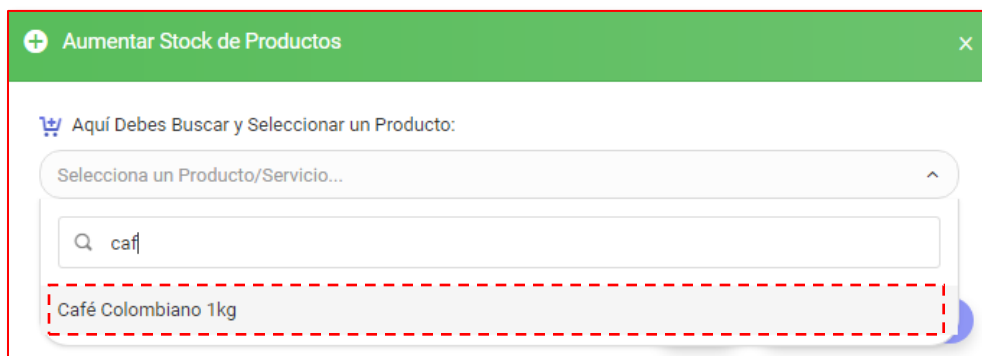
Podrás agregar las imágenes que desees, máximo 10 por formato. Al terminar de subir tus imágenes, se procede a dar click en **GUARDAR** y tendrá un mensaje de éxito que su producto fue guardado. Para editarlo, ya lo enseñaremos más adelante.



Continuamos en la explicación de los botones, y ahora es el turno de INGRESOS. Aumenta tu stock de forma fácil y rápida. Y con tan solo un click.




Despliegue la lista de Selecciona un producto/servicio, y escriba el producto que desea aumentar el stock.



Al seleccionar el producto, aparecerá la siguiente ventana, donde podrá incrementar el stock:

i Se agregarán 40 Kg al stock actual, haciendo un nuevo total de: **504.95 Kg**



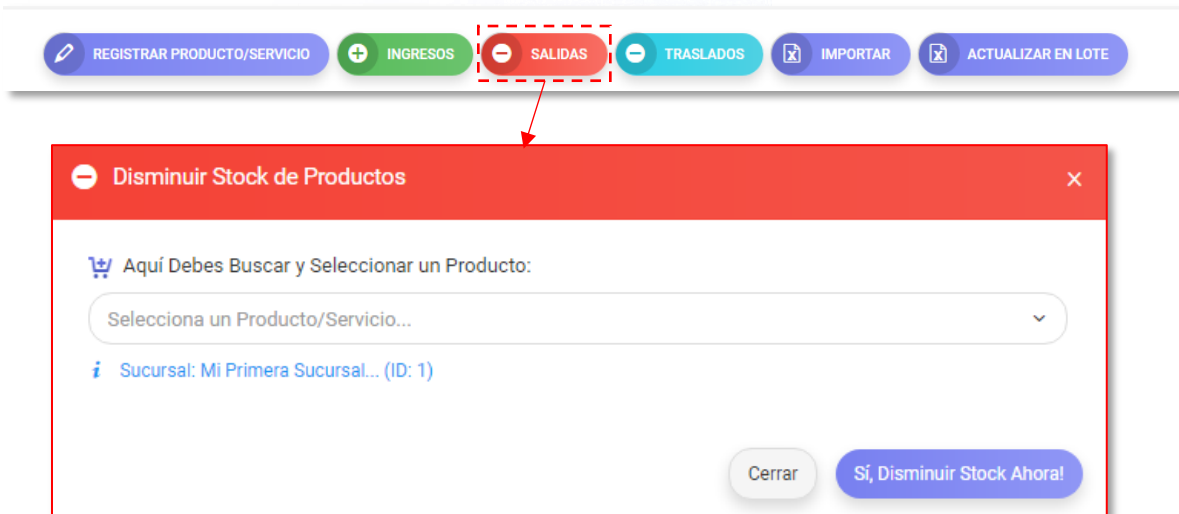
Necesitamos de tu Confirmación

¿Realmente desea aumentar en 40, al stock actual?

Cancel **Si, Adelante!**

➤ Sí, adelante, en caso de estar seguros.

Ahora, procedemos a explicar las **SALIDAS**. Que no son más que las salidas/disminuir del stock por cantidad.



Despliegue la lista de Selecciona un producto/servicio, y escriba el producto que desea disminuir el stock.



Al seleccionar el producto, aparecerá la siguiente ventana, donde podrá disminuir el stock:

Disminuir Stock de Productos

Aquí Debes Buscar y Seleccionar un Producto:
Café Colombiano 1kg

Sucursal: Mi Primera Sucursal... (ID: 1)

Stock Actual
Kg 504.95

Cant. a Disminuir *
Kg 0

Observación:
Escribe aquí una observación

Cerrar

Sí, Disminuir Stock Ahora!

Disminuir Stock de Productos

Aquí Debes Buscar y Seleccionar un Producto:
Café Colombiano 1kg

Sucursal: Mi Primera Sucursal... (ID: 1)

Stock Actual
Kg 504.95

Cant. a Disminuir *
Kg 20

Observación:
Escribe aquí una observación

i

Se disminuirá el stock en 20 Kg, haciendo un nuevo total de: **484.95 Kg** en stock.

Cerrar

Sí, Disminuir Stock Ahora!

Una vez terminado, se clickea en **Sí, disminuir stock ahora**. Aparecerá un mensaje de confirmación, y con ello quedará concluido el incremento.

!

Necesitamos de tu Confirmación

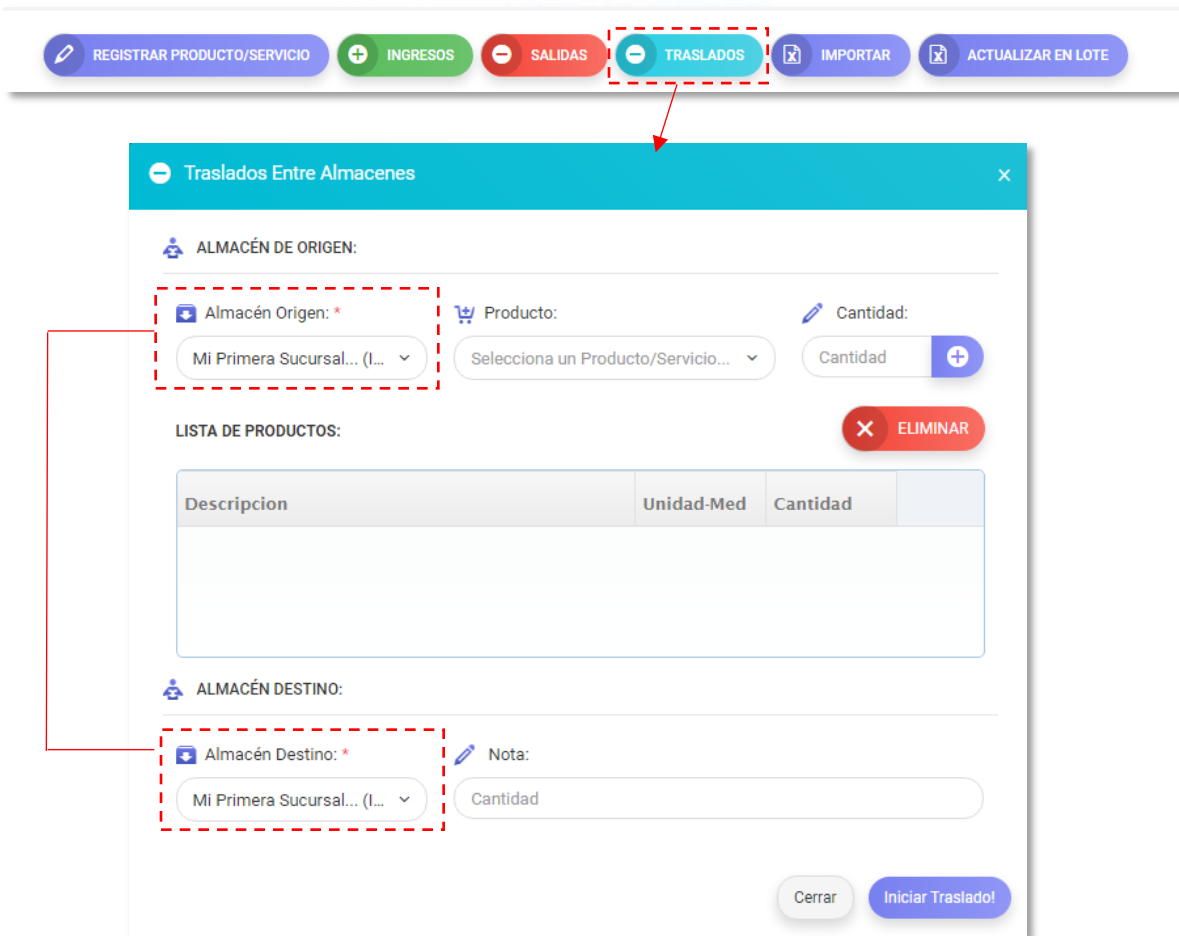
¿Realmente desea Disminuir en 20, al stock actual?

Cancel

Sí, Adelante!

Sí, adelante, en caso de estar seguros.

Seguimos con los TRASLADOS. Y son el registro de trasladar productos entre ALMACENES/SUCURSALES. Es decir, enviar cantidad de productos de una sucursal a otra. Lo principal es elegir la sucursal donde yace el producto (Almacén de origen) y la sucursal/almacén a donde será trasladado (Almacén de destino).



Traslados Entre Almacenes

ALMACÉN DE ORIGEN:

Almacén Origen: *
Mi Primera Sucursal... (I... v)

Producto:
Selecciona un Producto/Servicio... v

Cantidad:
Cantidad +

LISTA DE PRODUCTOS:

Descripcion	Unidad-Med	Cantidad
-------------	------------	----------

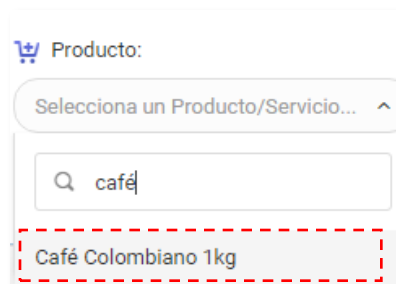
ALMACÉN DESTINO:

Almacén Destino: *
Mi Primera Sucursal... (I... v)

Nota:
Cantidad

Cerrar Iniciar Traslado!

Una vez seleccionado los destinos del producto, se procede a elegirlo. Clicka sobre la lista de productos y selecciónalo.



Producto:

Selecciona un Producto/Servicio... ^

Q café

Café Colombiano 1kg

Y seguidamente, escribes la cantidad de productos que vas a trasladar. Una vez terminado, da click en el botón que tiene el “+”

Al dar click aquí, aparecerá el producto en la siguiente lista. Puedes agregar la cantidad de productos que desees, repitiendo el proceso.

Ya después de haber llenado la lista de producto, el siguiente paso es clicar en INICIAR TRASLADO. Con un mensaje de confirmación y aceptarlo, el traslado quedará terminado.


[REGISTRAR PRODUCTO/SERVICIO](#)
[INGRESOS](#)
[SALIDAS](#)
[TRASLADOS](#)
[IMPORTAR](#)
[ACTUALIZAR EN LOTE](#)

No file selected

i

Todos los productos que se ingresen en el excel, serán registrados en sucursal: Mi Primera Sucursal... (ID: 1)

Cerrar

 Iniciar Proceso de Importación

Al descargar la plantilla, tendrás un documento Excel en blanco que deberás rellenar para poder subir por lote tus productos.

En las siguientes pestañas, podrás ver los códigos que necesitas para rellenar en tu documento EXCEL

En las siguientes
pestañas, podrás ver
los códigos que
necesitas para
rellenar en tu
documento EXCEL

Una vez que haya completado su lista de productos, seleccionamos choose file y busca el documento en tu ordenador:

Carga Masiva de Productos

Descarga nuestra plantilla en excel!

Para poder importar tus productos en lote debes descargar la plantilla y enviarlo utilizando el mismo formato!

Descargar Plantilla

No file selected

Choose File

i

Todos los productos que se ingresen en el excel, serán registrados en el almacén para la sucursal: Mi Primera Sucursal... (ID: 1)

Cerrar

Iniciar Proceso de Importación

Carga Masiva de Productos

Descarga nuestra plantilla en excel!

Para poder importar tus productos en lote debes descargar la plantilla y enviarlo utilizando el mismo formato!

Descargar Plantilla

plantilla_importacion_productos.xlsx

Choose File

i

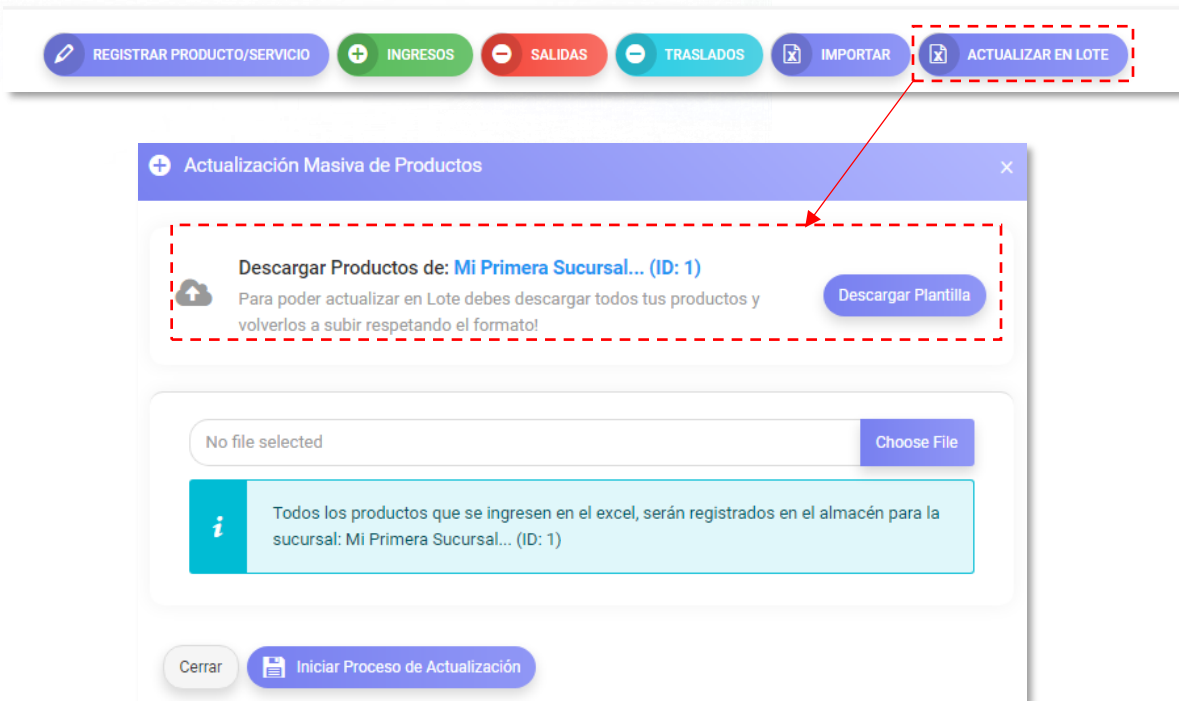
Todos los productos que se ingresen en el excel, serán registrados en el almacén para la sucursal: Mi Primera Sucursal... (ID: 1)

Cerrar

Iniciar Proceso de Importación

Al terminar, cliquea en Iniciar Proceso de Importación y con un mensaje de confirmación, se habrá subido tu lote de productos. Si tienes algún error, el sistema te dirá.

Pasamos al último botón que es ACTUALIZAR LOTE. Donde podrás descargar la plantilla de tus productos y modificar masivamente.



Actualización Masiva de Productos

Descargar Productos de: **Mi Primera Sucursal... (ID: 1)**

Para poder actualizar en Lote debes descargar todos tus productos y volverlos a subir respetando el formato!

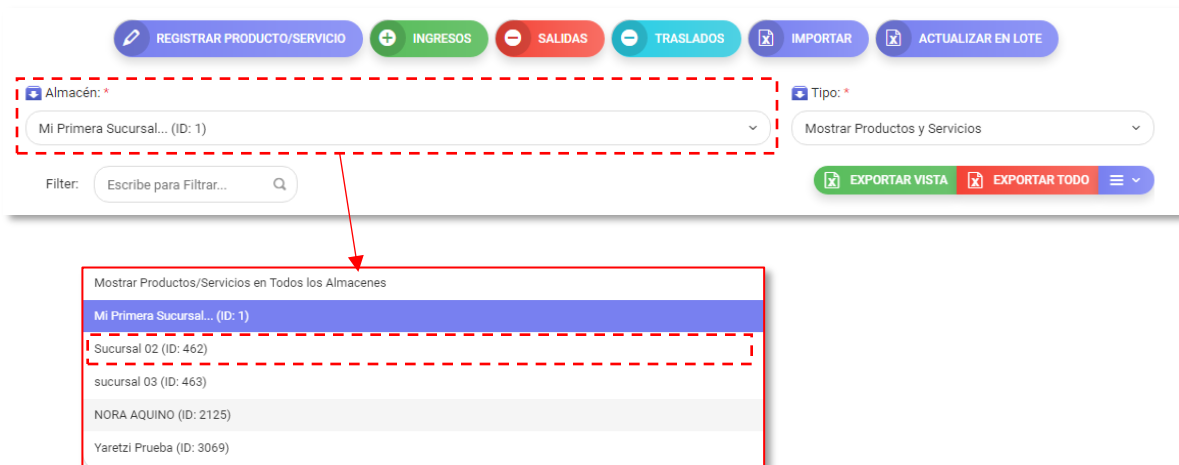
Descargar Plantilla

No file selected Choose File

i Todos los productos que se ingresen en el excel, serán registrados en el almacén para la sucursal: Mi Primera Sucursal... (ID: 1)

Cerrar Iniciar Proceso de Actualización

Es importante señalar que, si desea actualizar los productos de la sucursal, solo debe irse a la parte inferior y elegir la sucursal.



Almacén: *

Mi Primera Sucursal... (ID: 1)

Filter:

Tipo: *

Mostrar Productos y Servicios

EXPORTAR VISTA EXPORTAR TODO

Mostrar Productos/Servicios en Todos los Almacenes

Mi Primera Sucursal... (ID: 1)

Sucursal 02 (ID: 462)

sucursal 03 (ID: 463)

NORA AQUINO (ID: 2125)

Yaretzi Prueba (ID: 3069)

Al seleccionar, automáticamente cambiará los productos y mostrará los de dicha sucursal.

+

Actualización Masiva de Productos

×

Descargar Productos de: Sucursal 02 (ID: 462)

Para poder actualizar en Lote debes descargar todos tus productos y volverlos a subir respetando el formato!

Descargar Plantilla

No file selected

Choose File

i

Todos los productos que se ingresen en el excel, serán registrados en el almacén para la sucursal: Sucursal 02 (ID: 462)

Cerrar

Iniciar Proceso de Actualización

Una vez de tener en claro que la lista de producto que se descargarán, serán la sucursal correcta, dé click en **DESCARGAR PLANTILLA**. Y al abrirlo, aparecerá un documento similar a este con su lista de producto.

ListaProductos_Sucursal_02 - Excel

A	B	C	D	E	F	G	H	I	J	K	L	
1	IDSUCURSAL	IDPRODUCTO	CODIGOPROD	IDCATEGORIA	NOMBRE/DESCRIPCIÓN	ID_UNIDADMEDIDA	AFECTACION IGV	PRECIO VENTA	STOCK	STOCK MINIMO	ESTADO	NO
2	462	106064	S9AEBNZ	2879	PRODUCTO NUMERO 1	7	10	5.9	100.00	10.00	activo	
3	462	140688	122256	2877	PANTALON 01	7	10	20	50.00	10.00	activo	
4	462	140689	122257	2877	PANTALON 02	7	10	20	50.00	10.00	activo	
5	462	140690	122258	2877	PANTALON 03	7	10	20	50.00	10.00	activo	
6	462	140691	122259	2877	PANTALON 04	7	10	20	50.00	10.00	activo	
7	462	140692	122260	2877	PANTALON 05	7	10	20	50.00	10.00	activo	
8	462	64746	2C4GRM4	2231	PAVILO GRANDE	7	10	3	70001.00	5.00	activo	
9	462	64747	T8UKU3J	2231	PLOMADA P/ALBAÑIL 44X	7	10	40	5556.00	5.00	activo	
10	462	64728	H11SSRX	2230	CLAVO PARA MADERA 3" C1	7	10	6	60003.00	30.00	activo	
11	462	64731	T5AFYQ9	2230	CLAVO PARA MADERA 4" C1	7	10	7	70001.00	40.00	activo	
12	462	64735	PKETS9QX	2230	ALAMBRE NEGRO N°16 X K1	7	10	6	80001.00	60.00	activo	
13	462	64739	IQ6PYQX	2230	PLANCHA DE BATIR 8" MAR	7	10	35	60001.00	10.00	activo	
14	462	64743	HYRO5SF	2230	CEMENTO GRIS PORTLAND	7	10	29	90003.00	10.00	activo	
15	462	64744	7J5GJP8	2230	ESMALTE PINTOR VERDE E1	7	10	4.7	10001.00	5.00	activo	
16	462	64745	8T12P3D	2230	CLAVO PARA CALAMINA C1	7	10	11	700002.00	5.00	activo	
17	462	26945	SW990US	1635	bolsa checkera PEQUEÑA	7	10	0.1	0.00	20.00	activo	
18	462	23839	TS40XYX	1526	agua de coco 500 ml	7	10	2	49.00	10.00	activo	
19	462	23842	A5RBAAM2	1526	agua de coco de 1 lt	7	10	4	90.00	10.00	activo	
20	462	56753	ZDXNSEV	1360	EFITEC 95 NEOT ECH (US G	9	10	14.3	21.33	0.00	activo	
21	462	56759	13ZFIDJ	1360	SILLA DECO ASTRID NE	7	10	129	0.00	0.00	activo	
22	462	247091	IVDWK9A	541	Chocolate Sabor Caramelo	1	10	220	10.00	10.00	activo	
23	462	122935	ZGIODCY	541	Chocolate	1	10	220	100.00	10.00	activo	
24	462	122940	IVDWK9A	541	Chocolate	1	10	220	20.00	10.00	activo	
25	462	57407	TD8K7AQ	541	Casaca Nike	7	10	20	100.00	10.00	activo	
26	462	26451	V5HLZZA	541	Mazanas	1	10	20	499.00	20.00	activo	
27	462	122889	K4Z97IN	212	Café Colombiano 1kg	1	10	5	30.00	5.00	activo	
28	462	122892	K4Z97IN	212	Café Colombiano 1kg	1	10	5	10.00	5.00	activo	
29	462	122942	RK6QFFM	80	Zapatos	2	10	500	28.00	10.00	activo	
30	462	19200	QDF0YBN	79	cuyes	1	10	15	16.00	2.00	activo	
31	462	19201	LYMW8RV	79	hierva	1	10	100	1.00	0.00	activo	
32	462	23826	WELPBAS	79	carmin negro	7	10	100	19.00	5.00	activo	
33	462	23827	W7PJRK5	79	celular negro lg	7	10	200	198.00	10.00	activo	
34	462	214549	IOCDH5V	79	BOLIVAR 500GR ACT DUO F	6	10	5	10.00	5.00	activo	
35	462	156727	HDNVQ89	79	Sweteaters azul talla M	1	10	80	100.00	5.00	activo	
36	462	122938	USJBOQ5	79	Producto Test 3	1	10	55	20.00	5.00	activo	


Lista Productos

Edita las filas o columnas que desees para luego actualizar tu lista en sistema. Al terminar, diríjase a la ventana donde descargó su plantilla, y cliquee en **Choose file**.

+

 Actualización Masiva de Productos

×



Descargar Productos de: Sucursal 02 (ID: 462)

Descargar Plantilla

Para poder actualizar en Lote debes descargar todos tus productos y volverlos a subir respetando el formato!

No file selected

Choose File



Todos los productos que se ingresen en el excel, serán registrados en el almacén para la sucursal: Sucursal 02 (ID: 462)

Cerrar


 Iniciar Proceso de Actualización

Al dar click, le permitirá buscar en su ordenador el documento EXCEL que editó.

+

 Actualización Masiva de Productos

×



Descargar Productos de: Sucursal 02 (ID: 462)

Descargar Plantilla

Para poder actualizar en Lote debes descargar todos tus productos y volverlos a subir respetando el formato!

ListaProductos_Sucursal_02.xlsx

Choose File



Todos los productos que se ingresen en el excel, serán registrados en el almacén para la sucursal: Sucursal 02 (ID: 462)

Cerrar

 Iniciar Proceso de Actualización

Al terminar, cliquea en Iniciar Proceso de Importación y con un mensaje de confirmación, se habrá subido tu lote de productos. Si tienes algún error, el sistema te dirá. Con esto último, la explicación de los botones quedará concluida. Si tienes alguna duda, consulta a soporte.

Ahora, pasaremos a explicar la siguiente sección donde tenemos Almacén (tus sucursales), y Tipo que es la lista que si deseas mostrar solo tus productos o servicios.

Mostrar Productos y Servicios

Mostrar Solo Productos

Mostrar Solo Servicios

Almacén: *

Mi Primera Sucursal... (ID: 1)

Filter: Escribe para Filtrar...

Tipo: *

Mostrar Productos y Servicios

EXPORTAR VISTA

EXPORTAR TODO

Lista de Sucursales agregadas al sistema.

Escribe para una búsqueda de producto específico.

Descarga tu lista de productos y servicios en formato EXCEL y PDF.

En esta casilla puedes seleccionar qué ítem quieres que aparezca en tu tabla de productos. Puedes marcarlo dando click encima, y desmarcar volviendo a dar click.

ID	Costo
CÓDIGO	Cod Moneda
ID Almacén	Precio Venta
Sucursal/Almacén	Nota
ID Categ.	Stock
Norm. Categ.	Stock Mínimo
Producto/Servicio	ICBPER
ID Unidad	MultiPrecio
Unidad	Vencimiento
ID TipoAfec.IGV	Marca
TipoAfec.IGV	Acción
Costo Promedio	

Más abajo se muestran las casillas seleccionadas en la tabla:

ID	Producto/Servicio	Unidad	Costo	Precio Venta	Stock	Acción
10299	SERVICIO DE FACTURACIÓN ELECTRÓNICA EN LA NUBE DE PAGO ANUAL POR PAQUETE DE HASTA 2500 COMPROBANTES POR MES.	SERVICIO	S/ 500	S/ 697	0	

Si deseas agregar más, solo debes marcar y aparecerá en la tabla:

ID	Costo
CÓDIGO	Cod Moneda
ID Almacén	Precio Venta
Sucursal/Almacén	Nota
ID Categ.	Stock
Nom. Categ.	Stock Mínimo
Producto/Servicio	ICBPER
ID Unidad	MultiPrecio
Unidad	Vencimiento
ID TipoAfec.IGV	Marca
TipoAfec.IGV	Acción
Costo Promedio	



ID	Costo
CÓDIGO	Cod Moneda
ID Almacén	Precio Venta
Sucursal/Almacén	Nota
ID Categ.	Stock
Nom. Categ.	Stock Mínimo
Producto/Servicio	ICBPER
ID Unidad	MultiPrecio
Unidad	Vencimiento
ID TipoAfec.IGV	Marca
TipoAfec.IGV	Acción
Costo Promedio	

ID	Sucursal/Almacén	Producto/Servicio	Unidad	Costo	Precio Venta	Stock	Stock Mínimo	Acción
10299	Mi Primera Sucursal...	SERVICIO DE FACTURACIÓN ELECTRÓNICA EN LA NUBE DE PAGO ANUAL POR PAQUETE DE HASTA 2500 COMPROBANTES POR MES.	SERVICIO	S/ 500	S/ 697	0	8	

Y para desmarcar, solo debes clicar encima y desaparecerán. Ahora bien, explicaremos las acciones que se pueden realizar en la tabla de tus productos:

Una de las características únicas de la tabla de productos es que puedes editar ítems de tus productos sin necesidad de ir a otro formulario u otra ventana. Los campos editables son los que tendrán el subrayado punteado.

ID	Producto/Servicio	Unidad	Costo	Precio Venta	Stock	Acción
10299	SERVICIO DE FACTURACIÓN ELECTRÓNICA EN LA NUBE DE PAGO ANUAL POR PAQUETE DE HASTA 2500 COMPROBANTES POR MES.	SERVICIO	S/ 500	S/ 697	0	⋮
11596	Producto Test	KILOGRAMOS	S/ 15	S/ 20.06	-9987.09	⋮
11604	Zapatos	LIBRAS	USD 550	USD 200	-25	⋮
11607	Producto Test 3	UNIDADES	S/ 69	S/ 45	-68	⋮
11626	Café Colombiano 1kg	KILOGRAMOS	USD 20	USD 5	464.95	⋮








Para editar, solo se debe dar click encima y aparecerá de la siguiente forma:

ID	Producto/Servicio	Unidad	Costo	Precio Venta	Stock	Acción
10299	SERVICIO DE FACTURACIÓN ELECTRÓNICA EN LA NUBE DE PAGO ANUAL POR PAQUETE DE HASTA 2500 COMPROBANTES POR MES.	SERVICIO	S/ 500	S/ 697	0	⋮

ID	Producto/Servicio	Unidad	Costo	Precio Venta	Stock	Acción
10299	SERVICIO DE FACTURACIÓN ELECTRÓNICA EN LA NUBE DE PAGO ANUAL POR PAQUETE DE HASTA 2500 COMPROBANTES POR MES.	SERVICIO	S/ 500	S/ 697	0	⋮

Modifique lo que desee modificar, y solo con dar click en cualquier parte fuera del recuadro, se guardará sin más protocolo. Se recalca que podrá realizar esa misma acción con todos los campos que tengan el subrayado.

Hay más acciones que puede realizar sobre el producto y para ello debe ir al menú situado a la derecha. Despliegue la lista que se presenta a continuación:

ID	Producto/Servicio	Unidad	Costo	Precio Venta	Stock	Acción
10299	SERVICIO DE FACTURACIÓN ELECTRÓNICA EN LA NUBE DE PAGO ANUAL POR PAQUETE DE HASTA 2500 COMPROBANTES POR MES.	SERVICIO	S/ 500	S/ 697	0	
11596	Producto Test	KILOGRAMOS	S/ 15	S/ 20.06		 Editar  Copiar Producto  Eliminar  Cod.Prod.  Precio Prod.
11604	Zapatos	LIBRAS	USD 550	USD 200		

Al dar click, aparecerá una ventana con la información del producto. Se puede modificar cualquier dato, incluso independiente o todos. En este caso, solo la categoría del producto. También puedes actualizar las imágenes, y la forma de presentación repitiendo los procesos que se enseñaron más adelante.

Producto / Servicio

Presentaciones NUEVO

Imágenes NUEVO

Código *

Nombre del Producto o Servicio *

QBND30

SERVICIO DE FACTURACIÓN ELECTRÓNICA EN LA NUBE DE PAGO /

Tipo de IGV *

Moneda *

Categoría

Unidad de Medida *

Gravado - Oper...

Soles (S/)

SERVICIO

Precio Compra:

% Ganancia Máxima:

% Ganancia Mínima:

S/ 500

% 0

% 0

PrecioVenta(Inc.IGV)

Precio Venta (Sin IGV)

Precio Venta Mínimo:

S/ 697

S/ 590.68

S/ 0.0000

¿Tiene Detracción?

¿Utilizar MultiPrecio?

No

No

Detalle/Nota:

Producto con NOTA

Cerrar

Guardar

Producto / Servicio

Presentaciones NUEVO

Imágenes NUEVO

Código *

Nombre del Producto o Servicio *

QBND30

SERVICIO DE FACTURACIÓN ELECTRÓNICA EN LA NUBE DE PAGO /

Tipo de IGV *

Moneda *

Categoría

Unidad de Medida *

Gravado - Oper...

Soles (S/)

Catego...

Precio Compra:

% Ganancia Máxima:

% Ganancia Mínima:

S/ 500

% 0

% 0

PrecioVenta(Inc.IGV)

Precio Venta (Sin IGV)

Precio Venta Mínimo:

S/ 697

S/ 590.68

S/ 0.0000

¿Tiene Detracción?

¿Utilizar MultiPrecio?

No

No

Detalle/Nota:

Producto con NOTA

Cerrar






Guardar

Al finalizar la edición, presione GUARDAR. Y los cambios serán almacenados.

Nota: Se puede editar solamente las imágenes o algún dato en las Presentaciones.

Tenemos la segunda opción donde podrás **COPIAR** tu producto. Existen oportunidades donde el cliente desea tener un producto similar solo con la ligera modificación en la descripción o unidad de medida, o precio, y quiere ahorrarse el tiempo de llenar nuevamente los mismos datos, es por eso que hace click en copiar y se copian todos los datos del producto original, para luego simplemente modificar lo que necesita y guardar el nuevo producto.

ID	Producto/Servicio	Unidad	Costo	Precio Venta	Stock	Acción
10299	SERVICIO DE FACTURACIÓN ELECTRÓNICA EN LA NUBE DE PAGO ANUAL POR PAQUETE DE HASTA 2500 COMPROBANTES POR MES.	SERVICIO	S/ 500	S/ 697	0	
11596	Producto Test	KILOGRAMOS	S/ 15	S/ 20.06		
11604	Zapatos	LIBRAS	USD 550	USD 200		

-  Editar
-  Copiar Producto
-  Eliminar
-  Cod.Prod.
-  Precio Prod.

Producto / Servicio

Código * QBNYD30 **Nombre del Producto o Servicio *** SERVICIO DE FACTURACIÓN ELECTRÓNICA EN LA NUBE DE PAGO

Tipo de IGV * Gravado - Oper... **Moneda *** Soles (S/) **Categoría** **Unidad de Medida *** SERVICIO

Precio Compra: S/ 500 **% Ganancia Máxima:** 0 **% Ganancia Mínima:** 0

PrecioVenta(Inc.IGV) S/ 697 **Precio Venta (Sin IGV)** S/ 590.68 **Precio Venta Mínimo:** S/ 0.0000

¿Tiene Detracción? No **¿Utilizar MultiPrecio?** No

Detalle/Nota: Producto con NOTA

Cerrar Guardar

Producto / Servicio

Código * KC5CVL0 **Nombre del Producto o Servicio *** SERVICIO DE WEBSITE

Tipo de IGV * Gravado - Oper... **Moneda *** Soles (S/) **Categoría** **Unidad de Medida *** SERVICIO

Precio Compra: S/ 500 **% Ganancia Máxima:** 0 **% Ganancia Mínima:** 0

PrecioVenta(Inc.IGV) S/ 697 **Precio Venta (Sin IGV)** S/ 590.68 **Precio Venta Mínimo:** S/ 0.0000

¿Tiene Detracción? No **¿Utilizar MultiPrecio?** No






Detalle/Nota: Producto con NOTA

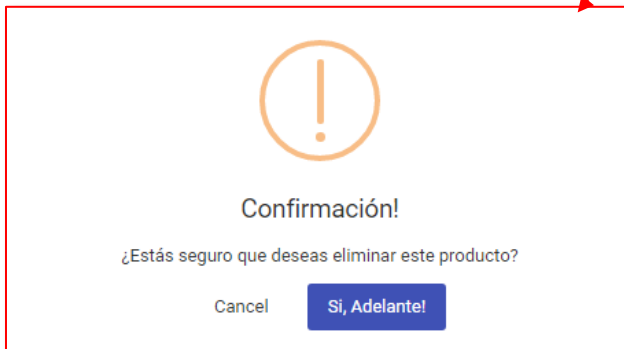
Cerrar Guardar

Al terminar de modificar y añadir los datos que requiera, cliquee en **GUARDAR**. Y con un mensaje de éxito, quedará registrado tu nuevo producto.

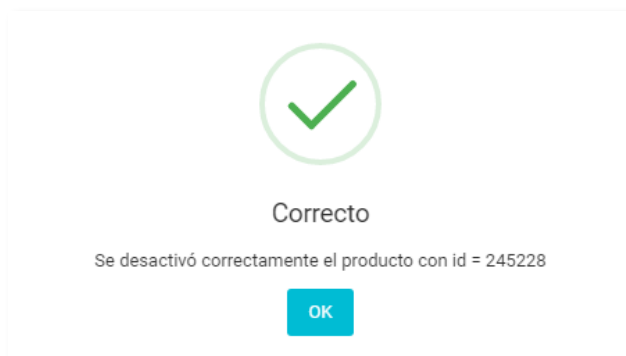
La tercera opción es eliminar, y al dar click encima aparecerá un aviso de advertencia para confirmar si deseas eliminar el producto.

ID	Producto/Servicio	Unidad	Costo	Precio Venta	Stock	Acción
10299	SERVICIO DE FACTURACIÓN ELECTRÓNICA EN LA NUBE DE PAGO ANUAL POR PAQUETE DE HASTA 2500 COMPROBANTES POR MES.	SERVICIO	S/ 500	S/ 697	0	
11596	Producto Test	KILOGRAMOS	S/ 15	S/ 20.06		
11604	Zapatos	LIBRAS	USD 550	USD 200		

-  Editar
-  Copiar Producto
-  Eliminar
-  Cod.Prod.
-  Precio Prod.








Al clicar en Sí, Adelante! Tendrás un mensaje de éxito en respuesta que el producto se desactivó correctamente.






Ahora pasamos, a la cuarta opción del menú de los productos. Obtener el código de barras del producto, y al dar click encima llevará hasta otra ventana donde podrás visualizar los códigos.






ID	Producto/Servicio	Unidad	Costo	Precio Venta	Stock	Acción
10299	SERVICIO DE FACTURACIÓN ELECTRÓNICA EN LA NUBE DE PAGO ANUAL POR PAQUETE DE HASTA 2500 COMPROBANTES POR MES.	SERVICIO	S/ 500	S/ 697	0	
11596	Producto Test	KILOGRAMOS	S/ 15	S/ 20.06		
11604	Zapatos	LIBRAS	USD 550	USD 200		

-  Editar
-  Copiar Producto
-  Eliminar
-  Cod.Prod.
-  Precio Prod.



Pasa similar con el Precio del producto, donde muestra el precio más su código de barras.

ID	Producto/Servicio	Unidad	Costo	Precio Venta	Stock	Acción
10299	SERVICIO DE FACTURACIÓN ELECTRÓNICA EN LA NUBE DE PAGO ANUAL POR PAQUETE DE HASTA 2500 COMPROBANTES POR MES.	SERVICIO	S/ 500	S/ 697	0	
11596	Producto Test	KILOGRAMOS	S/ 15	S/ 20.06		
11604	Zapatos	LIBRAS	USD 550	USD 200		

-  Editar
-  Copiar Producto
-  Eliminar
-  Cod.Prod.
-  Precio Prod.

